

# SISTEMA SARE - TREINAMENTO

## PASSOS PARA OPERACIONALIZAÇÃO DA DIGITAÇÃO DOS DADOS

2011

### 1º PASSO:

ACESSAR O SISTEMA ATRAVES DA PÁGINA DO SARE NA SEDUC.  
<http://sare.seduc.to.gov.br>

SISTEMA DE ACOMPANHAMENTO DO RENDIMENTO ESCOLAR

Login

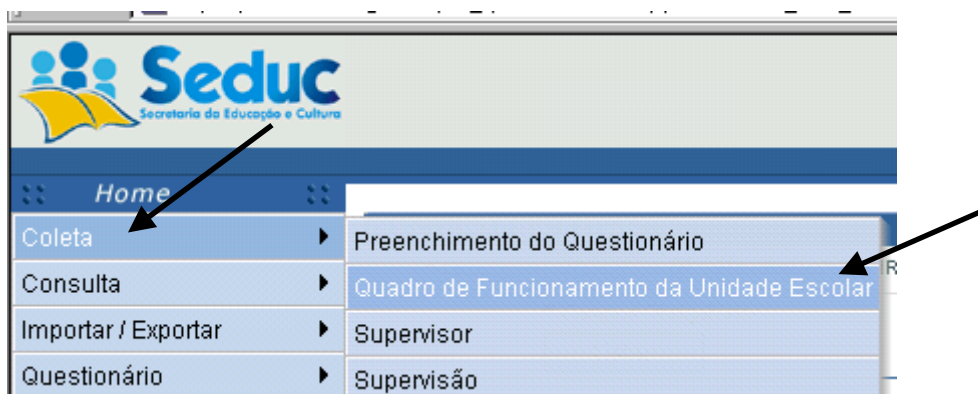
Senha

Alterar Senha > Esqueci a senha

Digitar Login e Senha

### 2º PASSO:

ACESSAR O MENU COLETA E EM SEGUIDA A OPÇÃO QUADRO DE FUNCIONAMENTO DA UNIDADE ESCOLAR.



### 3º PASSO:

MARCAR A COLUNA SEM TURNO EM TODAS AS MODALIDADES.  
MARCAR AS MODALIDADES E RESPECTIVOS TURNOS DE FUNCIONAMENTO QUE A UNIDADE ESCOLAR POSSUI. DEPOIS DE PREENCHIDO CLIQUE EM GRAVAR.  
BS.: ATENTAR PARA A MUDANÇA DE ANO (2011).

SECRETARIA DA EDUCAÇÃO E CULTURA GOVERNO DO TOCANTINS Regional: ARAGUAINA

Manual SARE Regional

Home

Coleta

Consulta

Questionário

Usuário

Cadastro Geral

Sair

ENTIDADE QUADRO

\* Ano: 2011

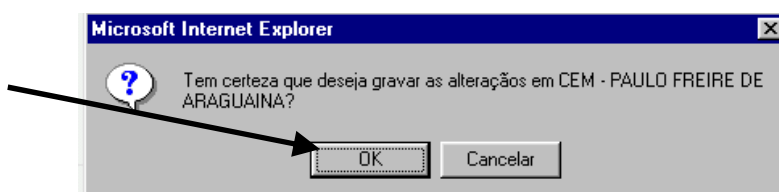
\* Unidade: 000000010 GABINETE DO DIRETOR - DRE ARAGUAINA

Carregar Limpar Gravar

	MATUTINO	VESPERTINO	NOTURNO	INTEGRAL	INTERMEDIARIO	SEM TURNO
Educação Profissional	<input type="checkbox"/>	<input type="checkbox"/>	<input type="checkbox"/>	<input type="checkbox"/>	<input type="checkbox"/>	<input checked="" type="checkbox"/>
Educação Profissional - PROEJA	<input type="checkbox"/>	<input type="checkbox"/>	<input type="checkbox"/>	<input type="checkbox"/>	<input type="checkbox"/>	<input checked="" type="checkbox"/>
EJA - 1º Segmento	<input type="checkbox"/>	<input type="checkbox"/>	<input type="checkbox"/>	<input type="checkbox"/>	<input type="checkbox"/>	<input checked="" type="checkbox"/>
EJA - 2º Segmento	<input type="checkbox"/>	<input type="checkbox"/>	<input type="checkbox"/>	<input type="checkbox"/>	<input type="checkbox"/>	<input checked="" type="checkbox"/>
EJA - 3º Segmento	<input type="checkbox"/>	<input type="checkbox"/>	<input type="checkbox"/>	<input type="checkbox"/>	<input type="checkbox"/>	<input checked="" type="checkbox"/>
Ensino Fundamental - 1º a 5º Ano	<input type="checkbox"/>	<input type="checkbox"/>	<input type="checkbox"/>	<input type="checkbox"/>	<input type="checkbox"/>	<input checked="" type="checkbox"/>
Ensino Fundamental - 6º a 9º Ano	<input type="checkbox"/>	<input type="checkbox"/>	<input type="checkbox"/>	<input type="checkbox"/>	<input type="checkbox"/>	<input checked="" type="checkbox"/>
Ensino Médio Básico	<input type="checkbox"/>	<input type="checkbox"/>	<input type="checkbox"/>	<input type="checkbox"/>	<input type="checkbox"/>	<input checked="" type="checkbox"/>
Ensino Médio Normal	<input type="checkbox"/>	<input type="checkbox"/>	<input type="checkbox"/>	<input type="checkbox"/>	<input type="checkbox"/>	<input checked="" type="checkbox"/>
Suporte Pedagógico	<input type="checkbox"/>	<input type="checkbox"/>	<input type="checkbox"/>	<input type="checkbox"/>	<input type="checkbox"/>	<input checked="" type="checkbox"/>

Dados carregados de GABINETE DO DIRETOR - DRE ARAGUAINA (0000000105)

DEPOIS DE GRAVAR, SURTIRÁ A SEGUINTE CAIXA DE MENSAGEM. CLIQUE EM OK!



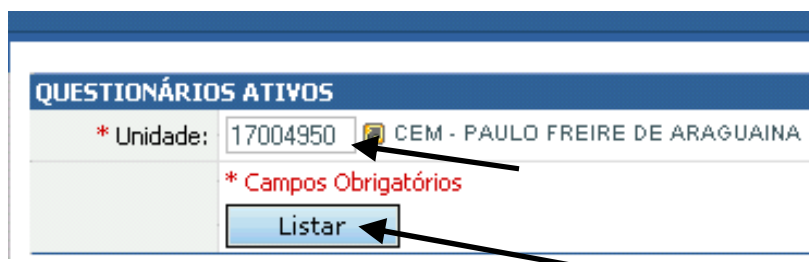
**O 3º PASSO DEVE SER REALIZADO SOMENTE NO PRIMEIRO ACESSO QUE A ESCOLA REALIZAR.**

**4º PASSO:**

PARTIR PARA O PREENCHIMENTO DO QUESTIONÁRIO. PARA ISSO DEVE-SE ACESSAR O MENU COLETA E EM SEGUIDA A OPÇÃO PREENCHIMENTO DO QUESTIONÁRIO.



**INFORMAR O CÓDIGO DO CENSO ESCOLAR DA SUA ESCOLA E CLICAR EM LISTAR.**



**ESCOLHA O MODELO QUE DESEJAR E CLIQUE NELE PARA ABRI-LO. ESTAMOS TRABALHANDO COM A MATRÍCULA INICIAL.**



**5º PASSO: INFORMAR A MATRÍCULA INICIAL.**

**ANTES DISSO PREENCHER OS DADOS DA UNIDADE ESCOLAR E CLICAR NO BOTÃO PRÓXIMO. DEVE SER INFORMADO SOMENTE NO 1º BIMESTRE DE CADA ANO.**

**PREENCHER O QUANTITATIVO DE TURMAS BEM COMO A QUANTIDADE DE ALUNOS.**

QUESTIONÁRIO

UNIDADE: CEM - PAULO FREIRE DE ARAGUAINA

MODELO: 23 - MATRÍCULA INICIAL ENSINO MÉDIO BÁSICO

GRUPO: MATRÍCULA INICIAL - ENSINO FUNDAMENTAL / MÉDIO

MODALIDADE: Ensino Médio Básico

QUESTÃO: 1.0 - MATRÍCULA INICIAL - ENSINO MÉDIO BÁSICO

TURNO: MATUTINO

	1ª SÉRIE	2ª SÉRIE	3ª SÉRIE	TOTAL
TURMAS	8	6	6	20
ALUNOS	281	204	196	681

Calcular/Validar

<< Anterior Gravar Limpar Zerar Restaurar Próximo >> Visualizar

... SEDUC ... CEM - PAULO FREIRE DE ARAGUAINA ... ALAIZ MARTINS BRUNO (alaizmb) ..

**CLIQUE EM GRAVAR E SURGIRÁ UMA MENSAGEM INFORMANDO QUE OS DADOS FORAM GRAVADOS COM SUCESSO.**



**6º PASSO: INFORMAR A DISTORÇÃO IDADE-SÉRIE.**

**INFORMAR ANTES OS DADOS DA UNIDADE ESCOLAR COMO MOSTRADO NO 5º PASSO. INFORMAR A DISTORÇÃO IDADE-SÉRIE.**

QUESTIONÁRIO

UNIDADE: CEM - PAULO FREIRE DE ARAGUAINA

MODELO: 31 - DISTORÇÃO IDADE-SÉRIE ENSINO MÉDIO BÁSICO

GRUPO: DISTORÇÃO IDADE-SÉRIE - ENSINO FUNDAMENTAL / MÉDIO

MODALIDADE: Ensino Médio Básico

QUESTÃO: 1.0 - DISTORÇÃO IDADE-SÉRIE ENSINO MÉDIO BÁSICO

TURNO: MATUTINO

SÉRIE	MATRÍCULA INICIAL (A)	ATÉ 16 ANOS	17 ANOS	18 ANOS	19 ANOS	20 ANOS	MAIS DE 20 ANOS	TOTAL DE ALUNOS COM IDADE SUPERIOR A SÉRIE RESPECTIVA (B)	% (B / A * 100)	STATUS
1ª SÉRIE	281	252	22	4	1	1	1	29	10.32	
2ª SÉRIE	204	40	138	18	5	1	2	26	12.75	
3ª SÉRIE	196	20	90	74	5	4	3	12	6.12	
TOTAL	681	312	250	96	11	6	6	67	9.84	

Calcular/Validar

<< Anterior Gravar Limpar Zerar Restaurar Próximo >> Visualizar

... SEDUC ... CEM - PAULO FREIRE DE ARAGUAINA ... ALAIZ MARTINS BRUNO (alaizmb) ..

**CLICAR EM GRAVAR E SURGIRÁ A MENSAGEM INFORMANDO A GRAVAÇÃO.**

**7º PASSO: INFORMAR O APROVEITAMENTO.**

**INFORMAR ANTES OS DADOS DA UNIDADE ESCOLAR COMO MOSTRADO NO 5º PASSO.**

QUESTIONÁRIO

UNIDADE: CEM - PAULO FREIRE DE ARAGUAINA  
MODELO: 25 - APROVEITAMENTO ENSINO MÉDIO BÁSICO  
GRUPO: APROVEITAMENTO - ENSINO FUNDAMENTAL / MÉDIO  
MODALIDADE: Ensino Médio Básico  
QUESTÃO: T.0 - APROVEITAMENTO ENSINO MÉDIO BÁSICO  
TURNO: MATUTINO

SÉRIE	MATRÍCULA INICIAL	ADMITIDOS APÓS MARÇO	RECLASSIFICADOS (EGRESSO)	RECLASSIFICADOS (INGRESSO)	TRANSFERIDOS DE TURNO (EGRESSO)	TRANSFERIDOS DE TURNO (INGRESSO)	TRANSFERIDOS	OBITOS	ABANDONOS	APROVADOS SEM DEPENDÊNCIA	APROVADOS COM DEPENDÊNCIA	REPROVADOS	MATRÍCULA FINAL	ÍNDICE DE TRANSFERÊNCIA	ÍNDICE DE APROVAÇÃO SEM DEPENDÊNCIA	ÍNDICE DE APROVAÇÃO COM DEPENDÊNCIA	ÍNDICE DE REPROVAÇÃO	ÍNDICE DE ABANDONO	STATUS	SOMA DOS ÍNDICES
1ª SÉRIE	281	12	0	0	10	7	17	0	7	104	102	60	266	5.86	38.1	37.36	21.98	2.56		
2ª SÉRIE	204	8	0	0	14	5	4	0	6	66	77	50	193	1.97	33.17	38.69	25.13	3.02		
3ª SÉRIE	196	7	0	0	11	8	12	0	7	55	90	36	181	6	29.26	47.87	19.15	3.72		
TOTAL	681	27	0	0	35	20	33	0	20	225	269	146	640	4.76	34.09	40.76	22.12	3.03		

Calcular/Validar

<< Anterior Gravar Limpar Zerar Restaurar Próximo >> Visualizar

... SEDUC ... CEM - PAULO FREIRE DE ARAGUAINA ... ALAIZ MARTINS BRUNO (alaizmb) ...

**CLICAR EM GRAVAR E SURGIRÁ A MENSAGEM INFORMANDO A GRAVAÇÃO.**

**8º PASSO: INFORMAR AS DISCIPLINAS CRÍTICAS.**

**INFORMAR ANTES OS DADOS DA UNIDADE ESCOLAR COMO MOSTRADO NO 5º PASSO.**

**DEVE SER INFORMADO TODAS AS DISCIPLINAS CONSTANTES NO QUADRO.**

**CASO A ESCOLA NÃO POSSUA DETERMINADA DISCIPLINA CONSTANTE DO QUADRO, DEVERÁ DEIXAR SEM PREENCHER.**

**CASO A ESCOLA POSSUA DETERMINADA DISCIPLINA QUE NÃO CONSTA NO QUADRO, NÃO PRECISA ESSA DISCIPLINA SER INFORMADA (EXEMPLO: GEOMETRIA, REDAÇÃO, ETC.)**

**NÃO DEIXAR NEM ESQUECER DE INFORMAR NENHUMA TURMA. CASO OCORRA NÃO VAI BATER O NÚMERO DE ALUNOS CONSTANTE NA MATRÍCULA INICIAL E NO APROVEITAMENTO.**

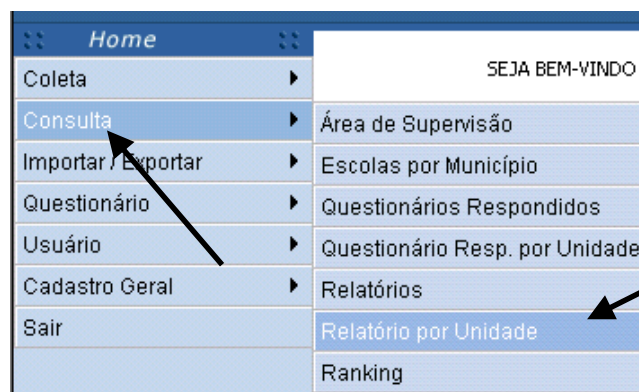
QUESTIONÁRIO																			
UNIDADE: CEM - PAULO FREIRE DE ARAGUAINA																			
MODELO: 232 - DISCIPLINAS CRÍTICAS ENSINO FUNDAMENTAL E MÉDIO 2006																			
GRUPO: DISCIPLINAS CRÍTICAS - BAIXO DESEMPENHO - ENSINO FUNDAMENTAL / MÉDIO																			
MODALIDADE: Ensino Médio Básico																			
QUESTÃO: 10.0 - DISCIPLINAS CRÍTICAS_1ª SÉRIE (ENS. MÉDIO BÁSICO)																			
TURNO: MATUTINO																			
DISCIPLINA	SÉRIE	MATRÍCULA INICIAL	ADMITIDOS APÓS MARÇO	SE LIGA / ACELERA	RECLASSIFICADOS (EGRESSO)	RECLASSIFICADOS (INGRESSO)	TRANSFERIDOS DE TURNO (EGRESSO)	TRANSFERIDOS DE TURNO (INGRESSO)	TRANSFERIDOS	OBITOS	ABANDONOS	APROVADOS	REPROVADOS	MATRÍCULA FINAL	ÍNDICE DE APROVAÇÃO	ÍNDICE DE REPROVAÇÃO	ÍNDICE DE ABANDONO	STATUS	SOMA DOS ÍNDICES
LÍNGUA PORTUGUESA	1ª SÉRIE	281	12	0	0	0	10	7	17	0	7	226	40	266	82.78	14.65	2.56		
MATEMÁTICA	1ª SÉRIE	281	12	0	0	0	10	7	17	0	7	195	71	266	71.43	26.01	2.56		
HISTÓRIA	1ª SÉRIE	281	12	0	0	0	10	7	17	0	7	192	74	266	70.33	27.11	2.56		
GEOGRAFIA	1ª SÉRIE	281	12	0	0	0	10	7	17	0	7	248	18	266	90.84	6.59	2.56		
BIOLOGIA	1ª SÉRIE	281	12	0	0	0	10	7	17	0	7	229	37	266	83.88	13.65	2.56		
FÍSICA	1ª SÉRIE	281	12	0	0	0	10	7	17	0	7	190	76	266	69.6	27.84	2.56		
QUÍMICA	1ª SÉRIE	281	12	0	0	0	10	7	17	0	7	202	64	266	73.99	23.44	2.56		
EDUCAÇÃO FÍSICA	1ª SÉRIE	281	12	0	0	0	10	7	17	0	7	230	36	266	84.25	13.19	2.56		
ARTE	1ª SÉRIE	281	12	0	0	0	10	7	17	0	7	240	26	266	87.91	9.52	2.56		
LINGUA ESTRANG. (INGLÊS)	1ª SÉRIE	281	12	0	0	0	10	7	17	0	7	192	74	266	70.33	27.11	2.56		
ORIENTAÇÃO PROFISSIONAL	1ª SÉRIE	281	12	0	0	0	10	7	17	0	7	266	0	266	97.44	0	2.56		
FILOSOFIA	1ª SÉRIE	281	12	0	0	0	10	7	17	0	7	220	46	266	80.59	16.85	2.56		
SOCIOLOGIA	1ª SÉRIE	281	12	0	0	0	10	7	17	0	7	195	71	266	71.43	26.01	2.56		

Calcular/Validar

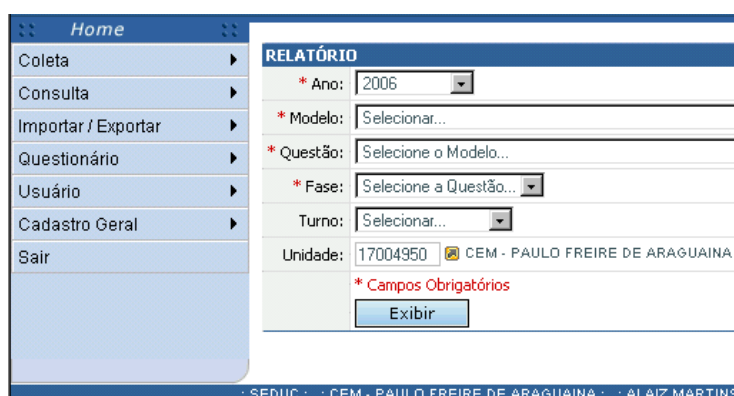
CLICAR EM GRAVAR E SURTIRÁ A MENSAGEM INFORMANDO A GRAVAÇÃO.

9º PASSO: PARA IMPRIMIR RELATÓRIOS.

CLICAR NO MENU CONSULTA E EM SEGUIDA NA OPÇÃO RELATÓRIO POR UNIDADE.



INFORMAR ANO, MODELO, QUESTÃO, FASE, TURNO E UNIDADE. E CLICAR NO BOTÃO EXIBIR.



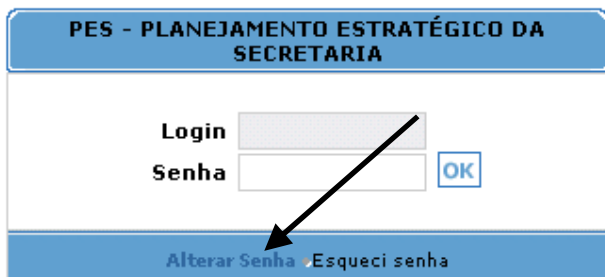
**PASSO EXTRA: PARA MUDAR A SENHA DE ACESSO AO SISTEMA SARE.**

**CLIQUE NA OPÇÃO ALTERAR SENHA DA FIGURA 1.**

**VAI SURTIR UMA NOVA TELA COM A FIGURA 2.**

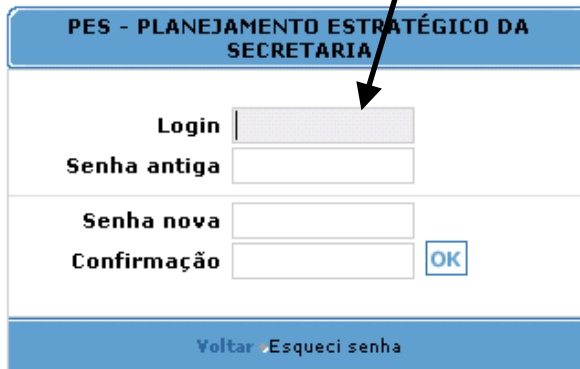
**INFORME ENTÃO O LOGIN E A SENHA ANTIGA, E EM SEGUIDA SENHA NOVA E CONFIRMAÇÃO (REPETIR SENHA NOVA).**

**FIGURA 1**



The screenshot shows a login form titled "PES - PLANEJAMENTO ESTRATÉGICO DA SECRETARIA". It contains two input fields: "Login" and "Senha", followed by an "OK" button. At the bottom of the form, there is a blue bar with the text "Alterar Senha" and "Esqueci senha". A black arrow points from the "Alterar Senha" text to the "Senha" input field.

**FIGURA 2**



The screenshot shows a password change form titled "PES - PLANEJAMENTO ESTRATÉGICO DA SECRETARIA". It contains four input fields: "Login", "Senha antiga", "Senha nova", and "Confirmação", followed by an "OK" button. At the bottom of the form, there is a blue bar with the text "Voltar" and "Esqueci senha". A black arrow points from the top right towards the "Login" input field.